

TITÁN

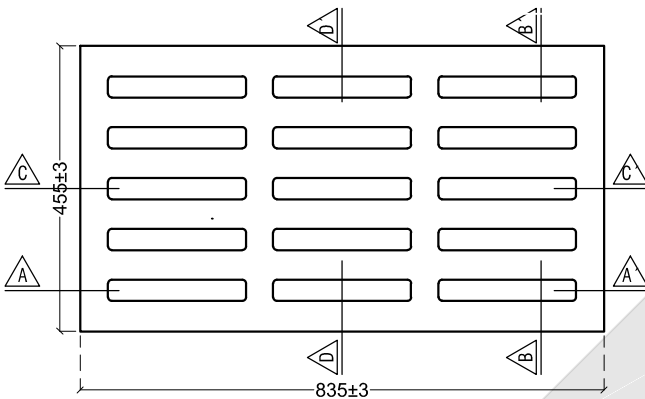
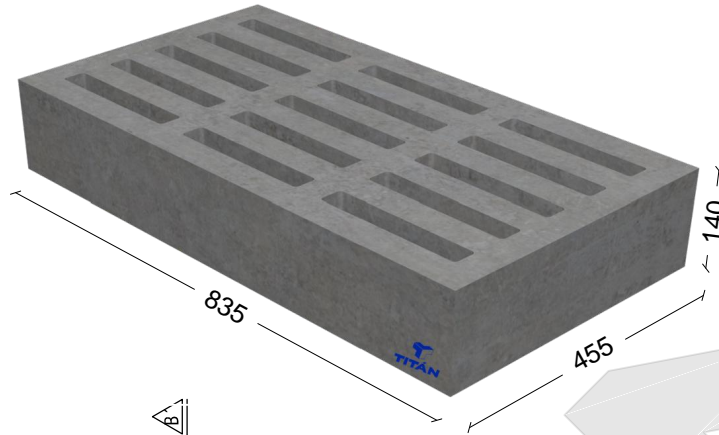
FICHA COMERCIAL REJILLAS Y MARCO

FECHA: 09/12/2021
REVISIÓN: 3

FICHA REJILLA TAPA DE CONCRETO - (835mmX455mmX140mm)

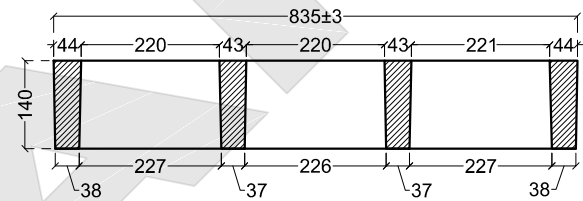
FC-013
REFERENCIAS
RE017 RE009 RE005M P40402

REFERENCIA
RE017
TOLERANCIAS
<ul style="list-style-type: none"> • Longitud: ± 5 mm • Altura: ± 3 mm • Ancho: ± 3 mm



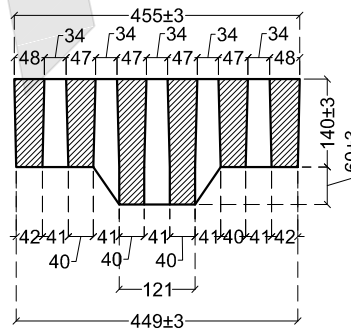
VISTA EN PLANTA

Esc. 1:12



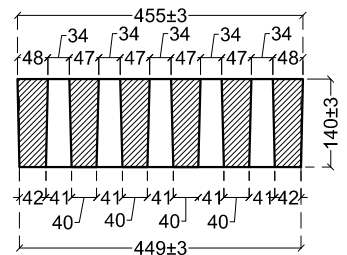
CORTE A-A'

Esc. 1:12



CORTE D-D'

Esc. 1:12



CORTE B-B'

Esc. 1:12

*Medidas en milímetros

ESPECIFICACIONES

Color básico cara a la vista: Gris concreto
Textura vista: Según geometría - Liso salido del molde
Marcación: TITÁN
Peso de los Elementos:

- RE017: 90 kg
- RE009: 70 kg
- RE005M: 80 kg

USOS FRECUENTES

- Alcantarillado
- Drenaje de vías
- Vías vehiculares

NORMAS APLICABLES

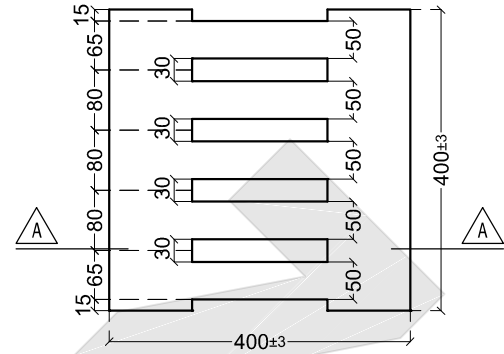

- NP-023 (REJILLAS Y TAPAS PARA SUMIDEROS)

CRITERIOS DE ACEPTACIÓN

- Desgaste máximo 32mm (ensayo según NTC 5147)
- Absorción máxima 7% (ensayo según NTC 3676)
- Área de agujeros / área total > 30% (para rejillas)

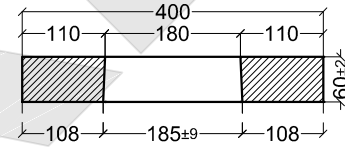
PLAQUETA DE REJILLA DE 400mmX400mmX60mm

DIMENSIONES



VISTA EN PLANTA

Esc. 1:10



CORTE A-A

Esc. 1:10

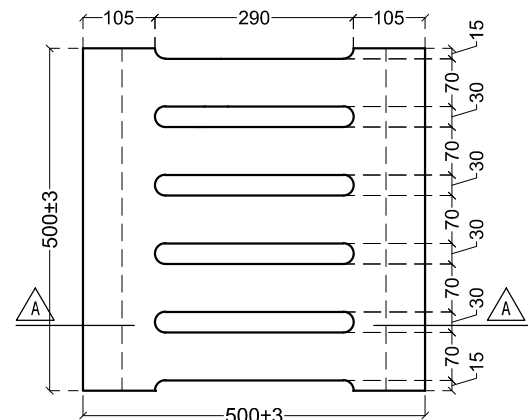

REFERENCIA

P40402

*Medidas en milímetros

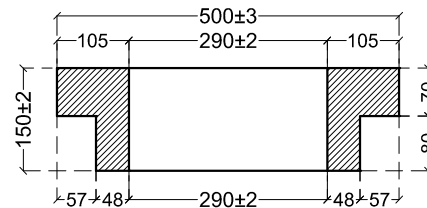
REJILLA TAPA DE CONCRETO (500mmX500mmX150mm)

DIMENSIONES



VISTA EN PLANTA

Esc. 1:10




CORTE A-A

Esc. 1:10

REFERENCIA

RE009

*Medidas en milímetros

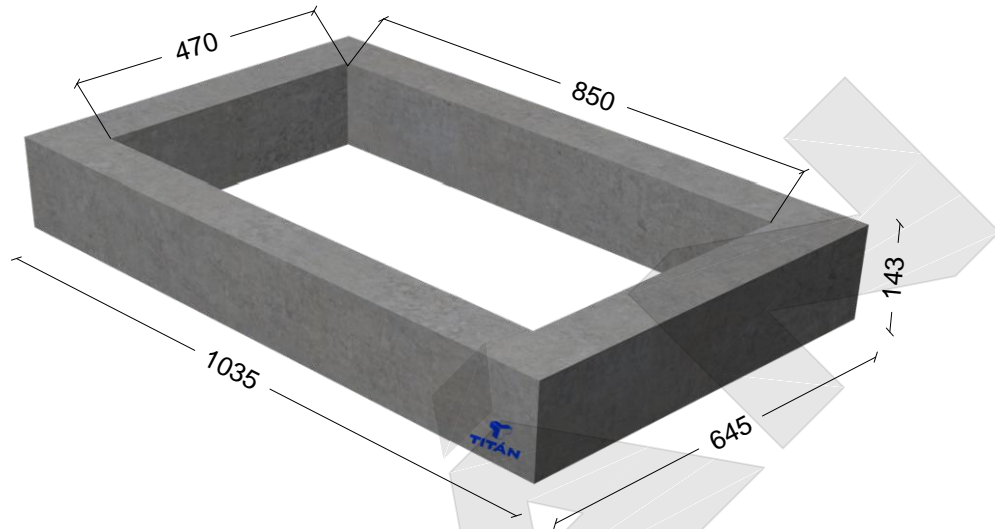


TITÁN

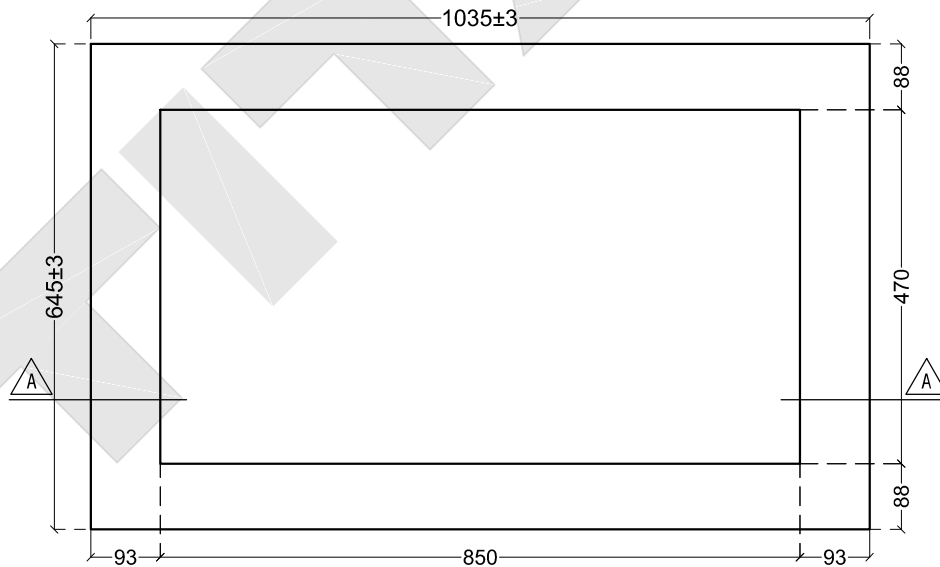
FICHA COMERCIAL REJILLAS Y MARCO

FECHA: 09/12/2021
REVISIÓN: 3

MARCO REJILLA (1000mmX650mmX140mm)




DIMENSIONES



VISTA EN PLANTA

Esc. 1:10



CORTE A-A

Esc. 1:10

REFERENCIA

RE005M

*Medidas en milímetros

Autopista Medellín entrada 2.4 km al occidente del Río Bogotá,
Municipio de Cota - Cundinamarca
www.titancemento.com