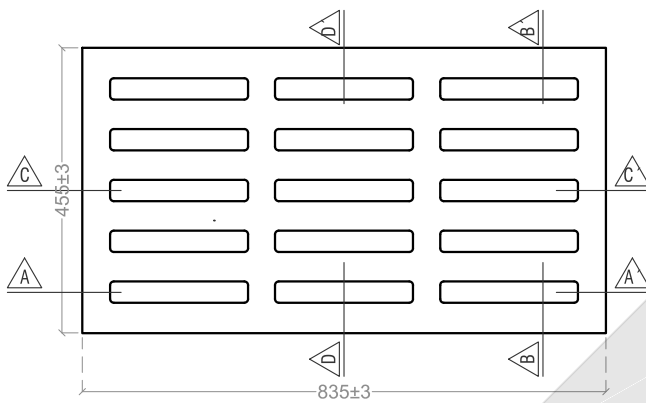


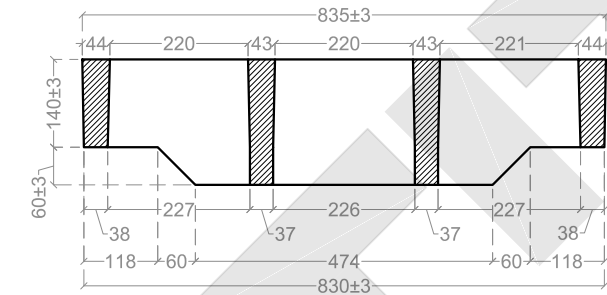


FICHA	REJILLA TAPA DE CONCRETO - (835mmX455mmX140mm)	
FP-013		REFERENCIA
REFERENCIAS		RE017
RE017 RE009 RE005M		TOLERANCIAS
		<ul style="list-style-type: none"> • Longitud: ± 5 mm • Altura: ± 3 mm • Ancho: ± 3 mm



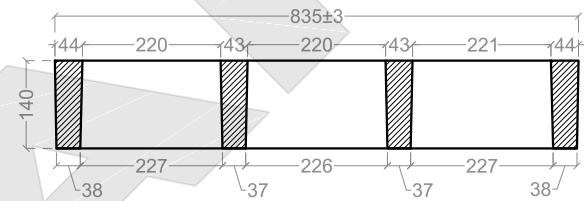
VISTA EN PLANTA

Esc. 1:12



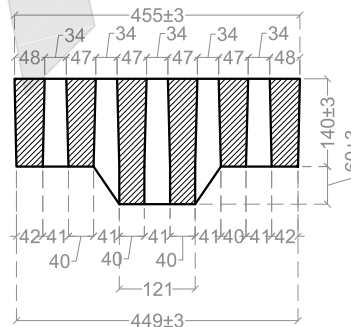
CORTE C-C'

Esc. 1:12



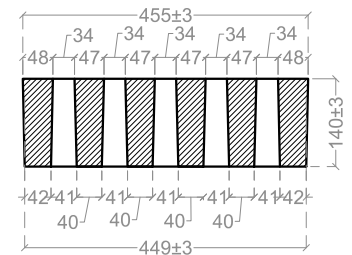
CORTE A-A'

Esc. 1:12



CORTE D-D'

Esc. 1:12



CORTE B-B'


Esc. 1:12

*Medidas en milímetros

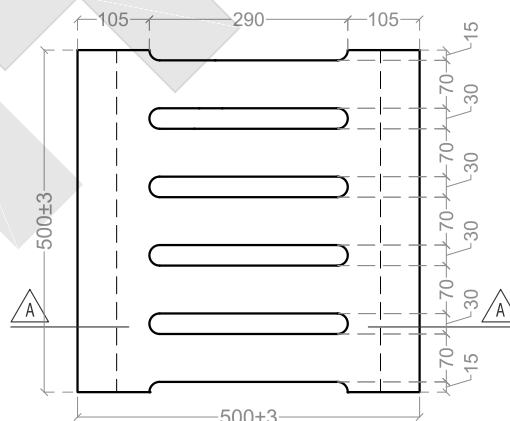
ESPECIFICACIONES	USOS FRECUENTES
<p>Color básico cara a la vista: Gris concreto</p> <p>Textura vista: Según geometría - Liso salido del molde</p> <p>Marcación: TITÁN</p> <p>Peso de los Elementos:</p> <ul style="list-style-type: none"> • RE017: 90 kg • RE009: 70 kg • RE005M: 80 kg 	<ul style="list-style-type: none"> • Alcantarillado • Drenaje de vías • Vías vehiculares
NORMAS APLICABLES	CRITERIOS DE ACEPTACIÓN
<ul style="list-style-type: none"> • NP-023 (REJILLAS Y TAPAS PARA SUMIDEROS) 	<ul style="list-style-type: none"> • Desgaste máximo 32mm (ensayo según NTC 5147) • Absorción máxima 7% (ensayo según NTC 3676) • Área de agujeros / área total > 30% (para rejillas)



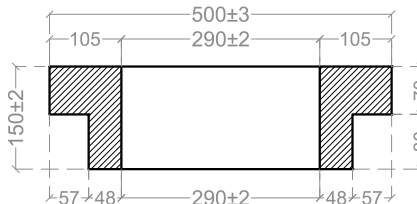
REJILLA TAPA DE CONCRETO (500mmX500mmX150mm)



DIMENSIONES



VISTA EN PLANTA
Esc. 1:10



CORTE A-A
Esc. 1:10

REFERENCIA

RE009

*Medidas en milímetros

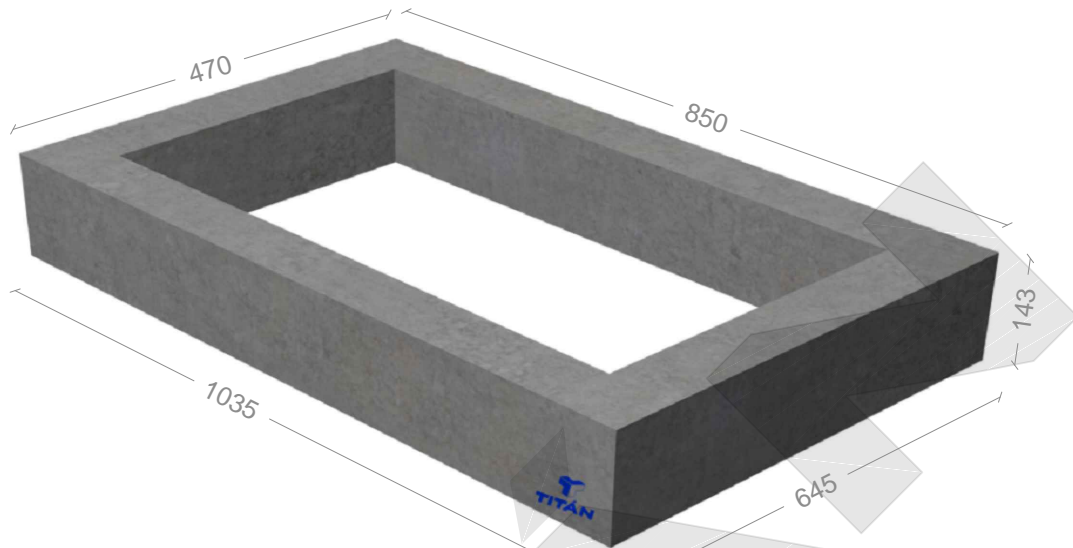


TITÁN

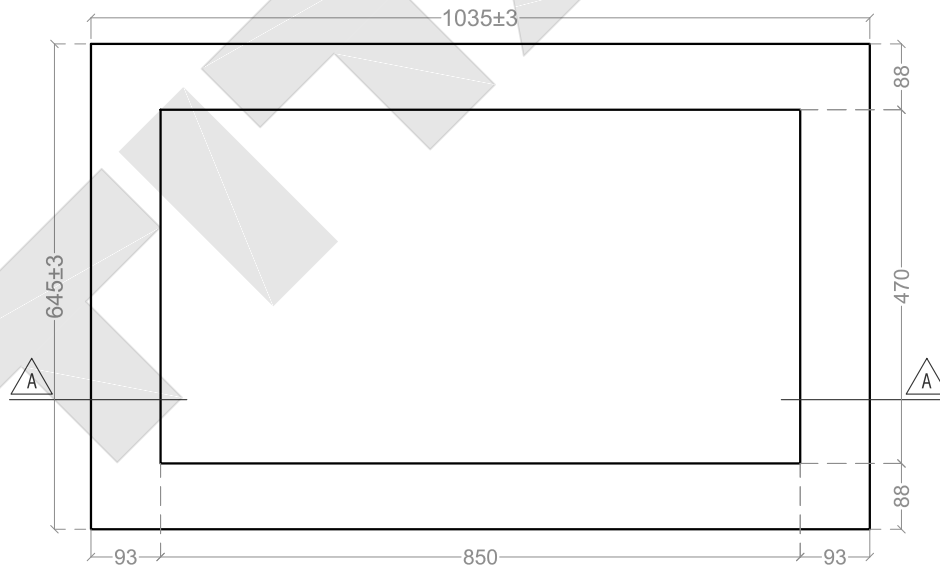
FICHA DE PRODUCTO REJILLAS Y MARCO

FECHA: 5/9/2024
REVISIÓN: 3

MARCO REJILLA (1000mmX650mmX140mm)



DIMENSIONES



VISTA EN PLANTA

Esc. 1:10



CORTE A-A

Esc. 1:10

REFERENCIA

RE005M

*Medidas en milímetros

Autopista Medellín entrada 2.4 km al occidente del Río Bogotá,
Municipio de Cota - Cundinamarca
www.titancemento.com